


Rettbox[®]

Rettbox[®]-air

Inovativní napájení...

... automatické
odpojení během
startování



přívod elektrického proudu
a stlačeného vzduchu v
jednom přívodu

Rettbox[®]

Rettbox[®]-air



...pro hasiče a vozidla záchranných služeb

 **ISV**
MARECHAL TECHNOLOGY

by

 **EROCOMM**

Rettbox® / Rettbox®-air

Rychlý výjezd...

přívod elektrického proudu

nebo

přívod elektrického proudu a stlačeného vzduchu integrován v jedné přívodce



Rettbox®



Rettbox®-air

Rettbox® a Rettbox®-air nabízejí inovativní řešení napájení vozidel požární a záchranné služby elektrickým proudem resp. stlačeným vzduchem.

Komplet se skládá z vestavné skříňky z vysoce odolného plastu s nerezovými samozavíratelnými posuvnými dvířky a zásuvkového systému [Maréchal](#) s čelními kontakty.

Během startování se přívod automaticky od vozidla mžikově odpojí pomocí zdvihového magnetu. V momentě kdy řidič zapne zapalování, uvolní vyrážecí magnet jističí hák spojky. Jističí pružina spojku rázem odpojí a současně se posuvná dvířka zavřou.

U provedení Rettbox®-air je přívod vzduchu do spojky integrován a tímto se i současně odpojí.

Vozidlo může nyní bezpečně vyjet.

Novinka!

Zesílená samozasouvací dvířka

Přívodka 3- až 5-pólů



Samo-uzavíratelný kryt

Zásuvka spojovací z polyesteru zesíleného skelným vláknem

Kryt z nerez


Zdihový magnet 12/24V pro automatické odpojení při startu

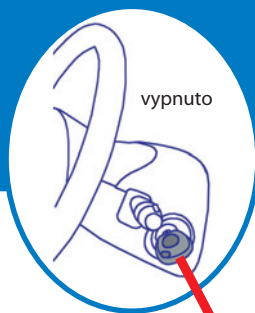


Rettbox®-air

Stlačený vzduch

Elektrický proud a stlačený vzduch v jednom přívodu






Spojka zasunuta a
připravena k provozu

Automatické odpojení

Posuvná
dvířka
se automaticky
zavřou



- kvalitní skříňka ze skelným vláknem zesíleného polyamidu
- kompaktní provedení
- samozasouvací dvířka a zásuvka spojovací
- dodávka včetně rámu, těsnění a kabeláže
- Možnosti:
 - závěsné upevnění z nerezů pro stropní montáž
 - kontrola nabíjení

Technický popis

Rettbox®

Skříňka a spojka, kabel připraven

- napájení: 16A/12V,24V, 230V nebo 400V
- vyrážecí mechanismus (zdvih. magnet): 12V nebo 24V
- kontakty: systém čelních kontaktů, 2 – 5 pol.
- krytí: IP55
- skříňka: vestavný kryt z vysoceodolného polyamidu se samozasouvacími dvířky
- dvířka a rám z venku na přání prášková barva v RAL-odstínech
- uvnitř zapojeno pro rychlou a snadnou montáž

Rettbox®-air

Skříňka propojena, spojka s kombi-kabelem (proud a vzduch)

- napájení: 16A/12V,24V nebo 230V
- vyrážecí mechanismus (zdvih. magnet): 12V nebo 24V
- kontakty: systém čelních kontaktů, 2 – 4 pol.
- stlačený vzduch: max. 13 bar
- krytí: IP55
- skříňka: vestavný kryt z vysoceodolného polyamidu se samozasouvacími dvířky
- dvířka a rám z venku na přání prášková barva v RAL-odstínech
- uvnitř zapojeno pro rychlou a snadnou montáž


vestavné rozměry Rettbox®/Rettbox®-air: 83 x 163 x 94 mm (š x v x h)
 vnější rám: 107 x 180 mm (B x H)
 výška při vysunutých dvířkách: 318 mm
 hmotnost bez spojky: 1200 g

..... při zachraňování

- RETTBOX® : napájení
- RETTBOX® - air : napájení proudem a stlačeným vzduchem
- Pevný kryt z nerez oceli (volitelně prášková barva v různých RAL odstínech)
- Systém čelních kontaktů
- Vyrážecí mechanismus s elektromagnetem 12V/24V
- Samozasouvací dvířka a přívodka
- Kompaktní provedení včetně kabeláže
- 3 až 5-pólové provedení (i s pomocnými kontakty)

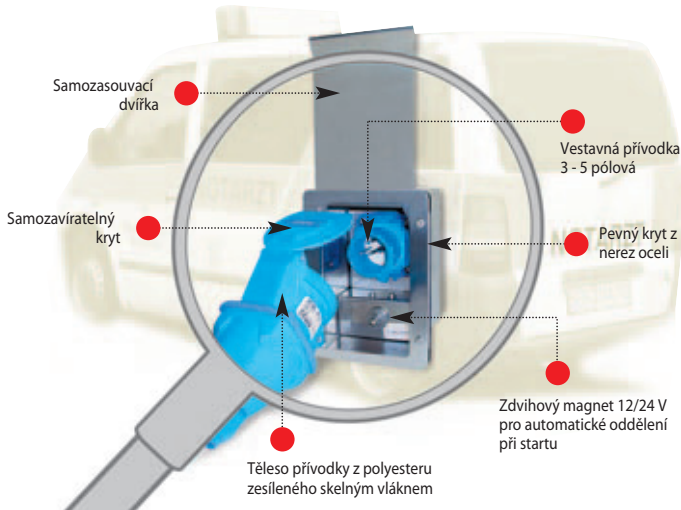


RETTBOX® / RETTBOX® - air



pro vozidla hasičů a záchranné služby

s funkcí automatického odpojení.
Určeno pro pohotovostní aplikace



Funkce automatického odpojení při startu

Elektrický proud
nebo

Elektrický proud
a
stlačený vzduch



stlačený vzduch



přívod el. proudu a
vzduchu v jednom přívodu

RETTBOX

Napájecí box
Komplet k montáži
s přívodním kabelem



Zásuvka spojovací
Komplet k montáži
s přívodním kabelem 4 m



	Napájení [A - V]	Zdvihový magnet [V]	Osazení kontaktů	Obj.c.
Napájecí box	20A - 12V	12V	+/- PE	61-16059-RKX-12U (*)
	20A - 24V	24V	+/- PE	61-16089-RKX-24U (*)
	20A - 230V	12V	1+N+PE	61-16015-RKX-12U (*)
	20A - 230V	24V	1+N+PE	61-16015-RKX-24U (*)
	20A - 230V	12V	1+N+PE+2 pom. kont.	61-16175-RKX-12U (*)
	20A - 230V	24V	1+N+PE+2 pom. kont.	61-16175-RKX-24U (*)
	20A - 400V	12V	3+N+PE	61-16017-RKX-12U (*)
	20A - 400V	24V	3+N+PE	61-16017-RKX-24U (*)
(32 A na doptání)		(*) X = volné místo 1 - 9 pro požadované délky kabelů (1 m - 9 m)	
Zásuvka spojovací	20A - 12V		+/- PE	61-13059-RK4-L (*)
	20A - 24V		+/- PE	61-13089-RK4-L (*)
	20A - 230V		1+N+PE	61-13015-RK4-L (*)
	20A - 230V		1+N+PE+2 pom. kont.	61-13175-RK4-L (*)
	120A - 400V		3+N+PE	61-13017-RK4-L (*)
(32 A na doptání)		(*) RK4 = s kabelem 4 m, jinak za "4" dosadit: na p	ř. RK5 = 5 m	

RETTBOX® - air

Napájecí box
Komplet k montáži
s přívodním kabelem
a přívodem vzduchu



Zásuvka spojovací
Komplet k montáži s přívodním kabelem
4 m a integrovaným přívodem vzduchu



	Napájení [A - V]	Zdvihový magnet [V]	Osazení kontaktů	Tlak.vzduch	Obj.č.
Napájecí box	20A-12V	12V	+/- PE	13 bar	61-16059-AKX-12U (*)
	20A-24V	24V	+/- PE	13 bar	61-16089-AKX-24U (*)
	20A-230V	12V	1+N+PE	13 bar	61-16015-AKX-12U (*)
	20A-230V	24V	1+N+PE	13 bar	61-16015-AKX-24U (*)
				(*) X = volné místo 1 - 9 pro požadované délky kabelů (1 m - 9 m)	
Zásuvka spojovací	20A-12V		+/- PE	13 bar	61-13059-AK4-L (*)
	20A-24V		+/- PE	13 bar	61-13089-AK4-L (*)
	20A-230V		1+N+PE	13 bar	61-13015-AK4-L (*)
				(*) AK4 = s kabelem 4 m, jinak za "4" dosadit: na př. AK5 = 5 m	

Závěsné zařízení pro
stropní montáž
nerez-ocel



s vývodkou pro Rettbox®
s vývodkou pro Rettbox® -air

61-1AHUT-RRR-L
61-1AHUT-AAA-L

Vestavné míry Rettbox® / Rettbox® air : 83 x 163 x 94 mm (Š x V x H)

Venkovní rám: 107 x 180 mm (Š x V)

Výška při vysunutých dvířkách: 318 mm



by

Dřevčice 141
250 01 Brandýs nad Labem
tel.: 326 910 950
fax: 326 914 319
e-mail: info@erocomm.cz
internet: www.erocomm.cz

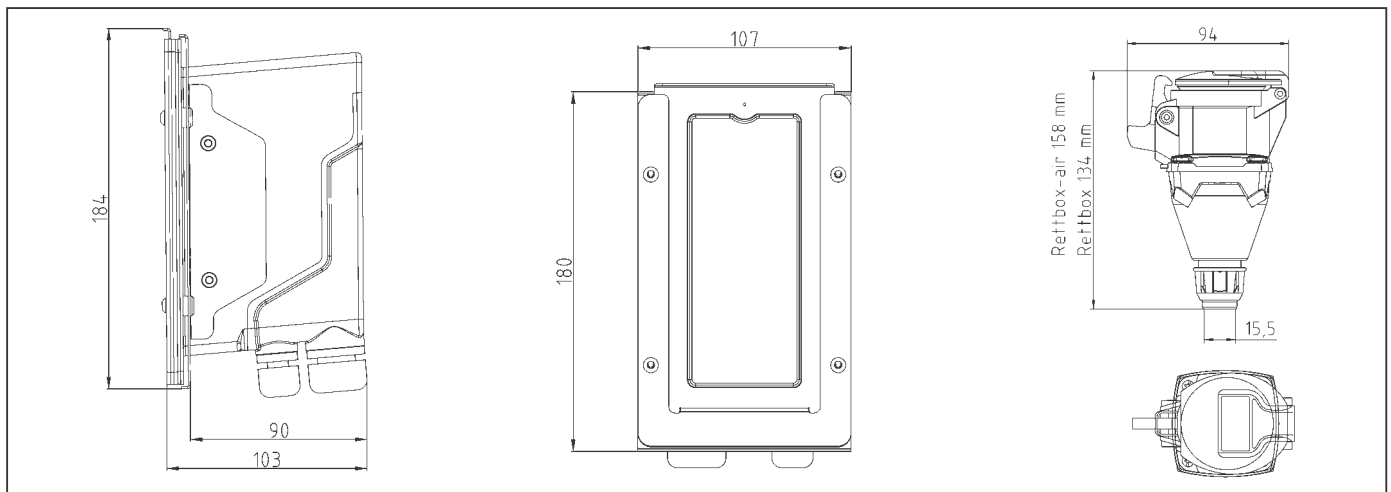


◆ osvědčeno po celém světě ◆

Rettbox[®] / Rettbox[®]-air



Rozměry



Instalační rozměry ve vozidle : 83 x 163 x 94 mm (š x v x h)